

## Paro Registrado.

**Abril 2021**

### FICHA TERRITORIAL: Comarca Los Monegros

Unidad: nº personas

Fuente: Instituto Aragonés de Empleo

#### Por grupo de edad y sexo

	Total	Hombres	Mujeres
16-19	9	2	7
20-24	47	26	21
25-29	65	27	38
30-34	63	17	46
35-39	69	17	52
40-44	89	43	46
45-49	76	24	52
50-54	77	31	46
55-59	86	37	49
60-64	77	34	43
<b>Total</b>	<b>658</b>	<b>258</b>	<b>400</b>

#### Por sector de actividad económica y sexo

CNAE-2009	Total	Hombres	Mujeres
Agricultura, ganadería y pesca	111	67	44
Industria y energía	57	30	27
Construcción	47	40	7
Servicios	387	111	276
Sin empleo anterior	56	10	46
<b>Total</b>	<b>658</b>	<b>258</b>	<b>400</b>

#### Por sección de actividad económica y sexo

CNAE-2009	Total	Hombres	Mujeres
Agricultura, ganadería, silvicultura y pesca	111	67	44
Industria manufacturera	54	28	26
Suministro de agua, actividades de saneamiento, gestión de residuos y descontaminación	3	2	1
Construcción	47	40	7
Comercio al por mayor y al por menor; reparación de vehículos de motor y motocicletas	66	23	43
Transporte y almacenamiento	10	4	6
Hostelería	73	10	63
Información y comunicaciones	4	1	3
Actividades financieras y de seguros	3	2	1
Actividades profesionales, científicas y técnicas	14	4	10
Actividades administrativas y servicios auxiliares	60	21	39
Administración Pública y defensa; Seguridad Social obligatoria	58	32	26
Educación	5	0	5
Actividades sanitarias y de servicios sociales	50	5	45
Actividades artísticas, recreativas y de entretenimiento	9	1	8
Otros servicios	17	5	12
Actividades de los hogares como empleadores de personal doméstico; actividades de los hogares como productores de bienes y servicios para uso propio	17	3	14
Actividades de organizaciones y organismos extraterritoriales	1	0	1
Sin clasificar	56	10	46
<b>Total</b>	<b>658</b>	<b>258</b>	<b>400</b>

La actividad económica indica aquélla en la que el parado realizó su último trabajo, según la Clasificación Nacional de Actividades Económicas de 2009 (CNAE-2009)

## Paro Registrado.

**Abril 2021**

### FICHA TERRITORIAL: Comarca Los Monegros

Unidad: nº personas

Fuente: Instituto Aragonés de Empleo

### Por nivel de formación y sexo

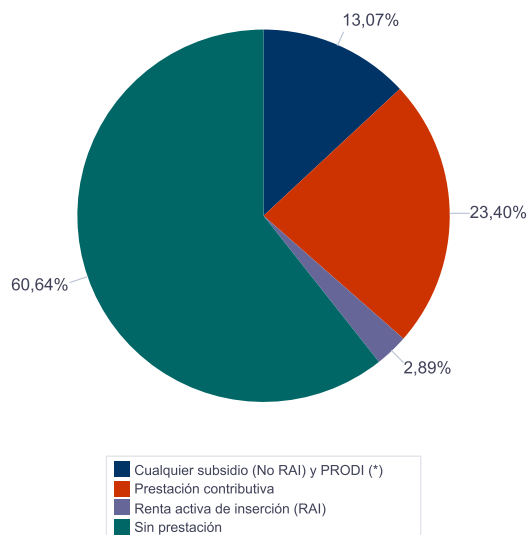
		Total	Hombres	Mujeres
<b>Educación primaria</b>	Educación Primaria o inferior	202	83	119
		<b>202</b>	<b>83</b>	<b>119</b>
<b>Primera etapa de educación secundaria</b>	Primera etapa de educación secundaria	280	123	157
		<b>280</b>	<b>123</b>	<b>157</b>
<b>Segunda etapa de educación secundaria</b>	Bachillerato	39	15	24
	Enseñanza media de formación profesional	40	12	28
		<b>79</b>	<b>27</b>	<b>52</b>
<b>Enseñanza superior</b>	Enseñanza superior de formación profesional	40	10	30
	Enseñanza superior universitaria	57	15	42
		<b>97</b>	<b>25</b>	<b>72</b>
<b>Total</b>		<b>658</b>	<b>258</b>	<b>400</b>

NOTA: La tabla de nivel de formación se basa en la Clasificación Nacional de Educación 2000 (INE). Se ha seleccionado el nivel educativo más alto adquirido por el demandante parado.

### Por tipo de prestación y sexo

	Total	Hombres	Mujeres
Sin prestación	399	141	258
Prestación contributiva	154	75	79
Cualquier subsidio (No RAI) y PRODI (*)	86	36	50
Renta activa de inserción (RAI)	19	6	13
<b>Total</b>	<b>658</b>	<b>258</b>	<b>400</b>

(\*) PRODI= Programa temporal de protección por desempleo e inserción, RAI = Renta activa de inserción.



## Paro Registrado.

**Abril 2021**

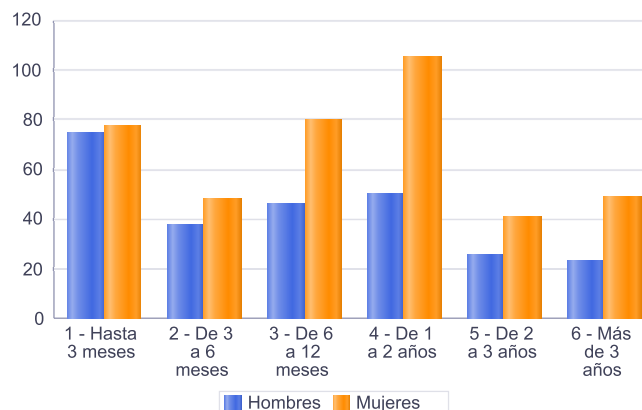
### FICHA TERRITORIAL: Comarca Los Monegros

Unidad: nº personas

Fuente: Instituto Aragonés de Empleo

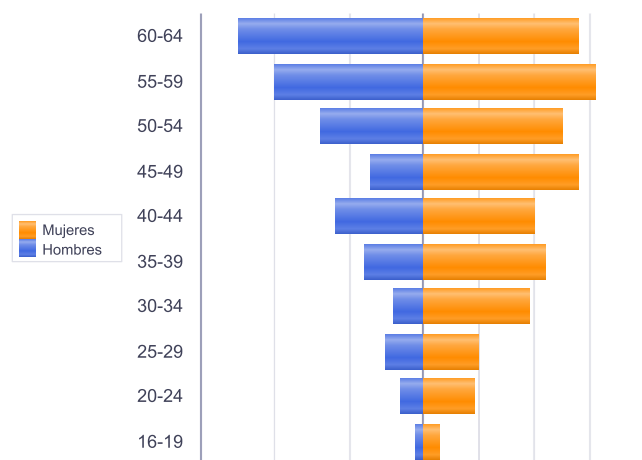
#### Por tiempo en situación laboral como desempleado y sexo

		Total	Hombres	Mujeres
<b>Corta Duración</b>	Hasta 3 meses	152	75	77
	De 3 a 6 meses	86	38	48
	De 6 a 12 meses	126	46	80
		<b>364</b>	<b>159</b>	<b>205</b>
<b>Larga Duración</b>	De 1 a 2 años	155	50	105
	De 2 a 3 años	67	26	41
	Más de 3 años	72	23	49
		<b>294</b>	<b>99</b>	<b>195</b>
<b>Total</b>		<b>658</b>	<b>258</b>	<b>400</b>



#### Parados de larga duración\* por grupo de edad y sexo

	Total	Hombres	Mujeres
16-19	4	1	3
20-24	12	3	9
25-29	15	5	10
30-34	23	4	19
35-39	30	8	22
40-44	32	12	20
45-49	35	7	28
50-54	39	14	25
55-59	51	20	31
60-64	53	25	28
<b>Total</b>	<b>294</b>	<b>99</b>	<b>195</b>



Piramide por valores Absolutos

\* Más de 12 meses como desempleado

## Paro Registrado.

**Abril 2021**

### FICHA TERRITORIAL: Comarca Los Monegros

Unidad: nº personas

Fuente: Instituto Aragonés de Empleo

### Por sector de actividad económica, nacionalidad y sexo

	Españoles			Extranjeros comunitarios (UE-28)			Extranjeros no comunitarios		
	Total	Hombres	Mujeres	Total	Hombres	Mujeres	Total	Hombres	Mujeres
Agricultura, ganadería y pesca	48	31	17	43	22	21	20	14	6
Construcción	36	30	6	7	6	1	4	4	0
Industria y energía	53	28	25	4	2	2			
Servicios	311	96	215	46	8	38	30	7	23
Sin empleo anterior	30	8	22	3	1	2	23	1	22
<b>Total</b>	<b>478</b>	<b>193</b>	<b>285</b>	<b>103</b>	<b>39</b>	<b>64</b>	<b>77</b>	<b>26</b>	<b>51</b>

### Ranking de ocupaciones más solicitadas por los demandantes parados, por sexo

Cod. Ocupación	Ocupación	Total	Hombres	Mujeres
92101050	Personal de limpieza o limpiadores en general	195	18	177
97001104	Peones de la industria manufacturera, en general	180	77	103
52201079	Dependientes de comercio, en general	123	8	115
95111016	Peones agrícolas, en general	91	57	34
96021013	Peones de la construcción de edificios	86	81	5
51201049	Camareros, en general	82	18	64
95121019	Peones de horticultura, jardinería	75	45	30
43091029	Empleados administrativos, en general	72	6	66
98111024	Mozos de carga y descarga, almacén y/o mercado de abastos	63	55	8
55001018	Cajeros de comercio	58	4	54
95201021	Peones ganaderos, en general	52	36	16
51101026	Cocineros, en general	46	6	40
57101013	Asistentes domiciliarios	45	3	42
84121035	Conductores de furgonetas, hasta 3,5 t.	42	39	3
71211015	Albañiles	35	35	0
91001018	Empleados de hogar	35	1	34
93101024	Pinches de cocina	35	0	35
98201011	Reponedores de hipermercado	32	6	26
62031026	Trabajadores de ganado porcino en intensivo	31	23	8
96011029	Peones de obras públicas, en general	30	23	7

NOTA: Cada demandante puede solicitar hasta 6 ocupaciones.